



INSTRUCTIONS POUR INSCRIPTION

- 1) **Créer votre compte et profil (1 par famille) sur notre portail : <https://cnthonon.comiti-sport.fr/>**
Créer le ou les profils pour chaque nageur
- 2) **Compléter et insérer sur l'espace compte du ou des nageur(s) les documents requis** (questionnaire de santé et si besoin certificat médical en cas de réponse par oui à une des questions du questionnaire)
Attention le document ne doit pas dépasser 2 GO.
Ajouter une photo à chaque profil afin de nous aider dans l'identification du nageur et générer une version numérique de la carte d'adhérent.
- 3) **Inscription en ligne sous réserve de réception du paiement :**
Privilégier le paiement par **virement** ou par carte bancaire (avec frais supplémentaires) plus rapide pour garantir votre inscription.

En vous inscrivant vous certifiez avoir lu et vous vous engagez à respecter le règlement intérieur du CLUB DES NAGEURS DE THONON disponible sur le site www.cnthonon.fr
Vous autorisez également le traitement des données personnelles tel que décrit dans le règlement intérieur du Club.

Moyens de paiement :

Le montant inclut les frais de traitement des inscriptions.

Vous bénéficiez d'une réduction en cas de paiement par virement.

N'oubliez pas de cocher l'option pour en bénéficier.

Intitulé du Compte : ASSOC. CLUB DES NAGEURS DE THONON MAISON DES SPORTS AVENUE DE LA GRANGETTE 74200 THONON LES BAINS	IBAN (International Bank Account Number) FR76 1810 6000 4896 7501 8304 057
	Code BIC (Bank Identification Code) - Code swift: AGRIFRPP881

Le paiement par carte bancaire génère des [frais supplémentaires de 2%](#)



NB : Il est conseillé de faire les inscriptions depuis un ordinateur.

Pour les tablettes et les téléphones mobiles, vous devez réaliser les manipulations ci-dessous décrites afin de pouvoir finaliser votre inscription :



Les manipulations à réaliser depuis vos téléphones

1. Ouvrez votre navigateur. **Privilégiez les navigateurs Google Chrome et Firefox** (COMITI est optimisé sur ces navigateurs).
2. Avant de réaliser toutes manipulations, **videz les caches de votre navigateur.**
3. **En fonction de votre téléphone, suivez les étapes ci-dessous.**

IOS (IPHONE)

-  Cliquez sur le bouton "Partage"
-  Puis sur "Sur l'écran d'accueil"

ANDROID

-  Cliquez sur ce bouton
-  Puis sur "Ajouter à l'écran d'accueil"



CLUB DES NAGEURS DE THONON

7 ÉTAPES

INSCRIVEZ-VOUS À VOS ACTIVITÉS EN LIGNE

ÉTAPE 01

RENDEZ-VOUS SUR LE SITE D'INSCRIPTION DU CLUB

Se rendre sur le site de votre club depuis un ordinateur:

<https://cnthonon.comiti-sport.fr>

ÉTAPE 02

CRÉEZ VOTRE COMPTE ADHÉRENT

Commencez par créer votre compte adhérent en cliquant sur l'espace dédié. S'il s'agit de votre enfant mineur les coordonnées du responsable légal vous seront demandées.

ÉTAPE 03

AJOUTEZ LES MEMBRES DE VOTRE FAMILLE

Une fois votre compte créé, vous pourrez ajouter un ou plusieurs membres de votre famille, pour les inscrire à des activités.

ÉTAPE 04

IMPORTEZ VOS DOCUMENTS

Téléchargez les documents demandés par le club et profitez d'un espace réservé pour vos documents personnels.

ÉTAPE 05

SÉLECTIONNEZ VOTRE OU VOS ACTIVITÉS

Rendez-vous sur l'espace des activités proposées par votre club, et avec les filtres choisissez celle(s) qui vous intéresse(nt). Vous pouvez prendre plusieurs activités pour vous ou votre famille en 1 seule fois.

ÉTAPE 06

VALIDEZ VOTRE PANIER

Une fois dans votre panier, choisissez parmi les différents moyens de paiement pour valider votre inscription.

ÉTAPE 07

ÉDITEZ VOTRE RÉCÉPISSÉ D'INSCRIPTION

Lorsque le club aura validé votre inscription, vous pourrez éditer votre reçu depuis votre espace adhérent.